



société
HIPPIQUE
FRANÇAISE

CONCOURS COMPLET



RÈGLEMENT

épreuves jeunes poneys

2025

Avec rectificatifs applicables au 1^{er} janvier 2025

Société Hippique Française
261 rue de Paris
93100 Montreuil
www.shf.eu

Secrétariat technique
01.53.59.31.31
contact@shf.eu



ÉPREUVES D'APTITUDE AU CONCOURS COMPLET JEUNES PONEYS

1. EPREUVES REGIONALES.....	3
1.1 CONDITIONS D'ADMISSION AUX EPREUVES REGIONALES.....	3
1.2 NOMBRE D'ÉPREUVES AUTORISÉES PAR CONCOURS PAR PONEY.....	3
1.3 EXECUTION DES EPREUVES.....	3
1.3.1 Dressage.....	3
1.3.2 CSO.....	3
1.3.3 Cross.....	3
1.4 JURY ET JUGEMENT.....	4
1.5 CALCUL DES RESULTATS.....	4
1.6 DOTATIONS DES EPREUVES.....	4
1.7 DEROGATION POUR LES PONEYS TARDIFS.....	4
2. FINALE NATIONALE.....	5
2.1 QUALIFICATION A LA FINALE.....	5
2.2 DEROULEMENT.....	5
2.2.1 Finales Nationales 4 ans et 5 ans.....	5
2.2.2 Finale Nationale 6 ans.....	7
3. EMBOUCHURES, MUSEROLLES ET HARNACHEMENTS.....	9
3.1 EMBOUCHURES.....	9
3.1.1 Dressage.....	9
3.1.2 CSO et cross.....	10
3.2 MUSEROLLES.....	11
3.2.1. Muserolles autorisées.....	11
3.2.2. Contrôle de l'ajustement.....	11
3.2 HARNACHEMENTS.....	12
3.2.1 Enrênements.....	12
3.2.2 Protections.....	12
4. TENUE, CRAVACHE, EPERONS.....	13
5. CARACTERISTIQUES TECHNIQUES.....	14
5.1 TEST DE CROSS - NORMES TECHNIQUES.....	14
5.1.1 Spécificités 4 ans.....	15
5.1.2 Spécificités 5 ans et 6 ans.....	15
5.2 TEST DE SAUT D'OBSTACLES - NORMES TECHNIQUES.....	15

ÉPREUVES D'APTITUDE AU CONCOURS COMPLET JEUNES PONEYS

Dans les cas non prévus ou non repris dans le présent règlement, il convient de se référer au règlement général des épreuves d'élevage de la S.H.F.- C.C.E. Cycle Libre et Cycle Classique, puis au règlement de la F.F.E.- C.C.E. Poneys.

1. ÉPREUVES REGIONALES

Le circuit de Cycle Jeunes Poneys de Concours Complet (C.C.E.) se compose :

- d'épreuves qualificatives régionales ;
- d'une Finale Nationale.

1.1 Conditions d'admission aux épreuves régionales

Les épreuves sont divisées en 3 catégories d'âge : 4 ans, 5 ans et 6 ans.

Les épreuves sont conçues pour les poneys de taille D, mais elles sont également ouvertes aux poneys de taille inférieure.

1.2 Nombre d'épreuves autorisées par concours par poney

Maximum 1 épreuve de Concours Complet par concours.

1.3 Exécution des épreuves

1.3.1 **Dressage**

En Dressage, les notes attribuées aux mouvements doivent être saisies à l'encre ou en saisie informatique. Lorsqu'un Juge modifie une note avant la fin de la reprise, il doit parapher la correction. Les notes ne peuvent être modifiées après signature du protocole par le Juge. Les notes entières doivent être retranscrites sous la forme N.O (exemple pour la note 6/10, il faut écrire 6,0).

Les reprises Cycle Jeunes Poneys 4, 5 et 6 ans peuvent être notées au ½ point pour les notes techniques et notes d'ensemble. Les demi-points servent à nuancer, si besoin, l'appréciation du juge entre deux notes pleines.

Les textes des reprises de dressage sont disponibles sur le site www.shf.eu.

Les reprises de dressage des poneys de 4 et 5 ans peuvent être déroulées au trot enlevé.

Le terrain de dressage doit avoir les dimensions réglementaires 60 m x 20 m et être parfaitement délimité et muni des lettres.

1.3.2 **CSO**

Les normes techniques des 4, 5 et 6 ans sont identiques pendant toute la saison. Les cotes peuvent être réhaussées sur la Finale Nationale.

Retrouvez le détail des normes techniques dans le tableau de l'article 5.2.

1.3.3 **Cross**

Les normes techniques des 4, 5 et 6 ans sont identiques pendant toute la saison. Les cotes peuvent être réhaussées sur la Finale Nationale.

Retrouvez le détail des normes techniques dans le tableau de l'article 5.1.

1.4 Jury et jugement

Le Président du jury et le chef de piste sont de niveau minimum Candidat National et sont désignés par l'Organisateur délégué.

La présence d'un assesseur au Président de jury est facultative.

Les incidents graves feront l'objet d'un rapport indépendant, les montes dangereuses seront à saisir sur FFE Compet lors de la saisie des résultats.

1.5 Calcul des résultats

Les points de pénalité de chaque poney sont attribués comme suit :

- Dressage : On calcule le pourcentage du concurrent en divisant le total des notes positives de chaque juge, moins les erreurs de parcours, par le maximum possible de notes et en multipliant par 100. Ce résultat est arrondi à deux décimales. La valeur obtenue est considérée comme note individuelle pour chaque juge. Le pourcentage moyen d'un concurrent est obtenu en additionnant le pourcentage de chaque juge et en le divisant par le nombre de juges, en arrondissant le résultat à deux décimales. Pour convertir ce pourcentage moyen en points de pénalité, ce total est soustrait de 100 en arrondissant à une décimale. Le total final est le résultat en points de pénalité de la reprise.
- A ce total sont ensuite ajoutées les pénalités :
 - du parcours d'obstacles pour fautes et celles encourues pour temps dépassé ;
 - du cross pour fautes aux obstacles et celles encourues pour temps dépassé.

L'objectif est d'obtenir le moins de points de pénalité à l'issue des trois tests.

Exemple :

Total maximum des points par juge : 200

Juge 1 : 124 points

Juge 2 : 135 points

$(124/200)*100=62\%$

$(135/200)*100=67,5\%$

Pourcentage Moyen : $(62 +67,5)/2= 64,75\%$

100 - 64,75 = 35,3 points de pénalité

C.S.O. : une barre = 4 points

Cross : une désobéissance = 20 points

Total pénalités 59,3 points

1.6 Dotations des épreuves

Les dotations des poneys sont définies en fonction du nombre de points totalisé à l'issue de l'épreuve.

Les dotations seront versées au fur et à mesure de la saison.

Le montant des dotations est précisé dans une note financière publiée sur le site de la S.H.F. www.shf.eu.

1.7 Dérogation pour les poneys tardifs

Les épreuves d'un ou plusieurs niveaux inférieurs sont ouvertes aux poneys tardifs.

Par exemple, un poney de 6 ans peut concourir sur les épreuves 5 ans ou 4 ans.

Les poneys ne touchent alors pas les gains et ces parcours ne sont pas qualificatifs à la finale.

Les parcours ne comptent pas dans le quota minimal de qualification à la finale mais comptent dans le quota de tours maximum.

2. FINALE NATIONALE

2.1 Qualification à la Finale

Pour être admis à la Finale Nationale le jeune poney doit, entre le début de l'année et la veille des épreuves :

- Avoir terminé au minimum une épreuve en Cycle Jeunes Poneys de sa catégorie d'âge
- Avoir respecté les quotas maximum ci-dessous :

	Maximum épreuves CCE officielles (dont épreuves Poneys FFE)	Maximum épreuves officielles toutes disciplines confondues (dont épreuves Poneys FFE)
4 ans	6	18
5 ans	10	24
6 ans	12	28

- Avoir obtenu sur les épreuves qualificatives* CCE un total de gains dont le montant sera fixé sur le site de la S.H.F. www.shf.eu (montant affiché sur le TOP 100).

Epreuves qualificatives* :

- Finale Cycle Jeunes Poneys 4 ans : Cycle Jeunes Poneys 4 ans, Cycle Libre 1, Formation 1
- Finale Cycle Jeunes Poneys 5 ans : Cycle Jeunes Poneys 5 ans, Cycle Libre 1, Cycle Libre 2, Formation 1, Formation 2
- Finale Cycle Jeunes Poneys 6 ans : Cycle Jeunes Poneys 6 ans, Cycle Libre 2, Cycle Libre 3, Formation 2, Formation 3

2.2 Déroulement

Un cavalier peut présenter jusqu'à 4 poneys par épreuve Poneys à l'occasion des Finales Nationales dans la limite des 6 cross par jour.

2.2.1 Finales Nationales 4 ans et 5 ans

Les Finales Nationales se composent :

- d'un test de dressage ;
- d'un parcours de cross ;
- d'un test de saut d'obstacles ;
- d'un jugement du modèle ;
- d'un jugement du style sur le cross.

Deux inspections des jeunes poneys sont effectuées avant et après l'épreuve de cross. Elles peuvent avoir un caractère éliminatoire en cas de boiterie ou de manque de condition physique.

Les poneys de 4 ans feront leur test de saut d'obstacles avant le parcours de cross et passeront dans l'ordre des têtes sur les 3 tests (avec aménagement possible si plusieurs chevaux/poneys).

Les poneys de 5 ans feront le parcours de cross avec un passage dans l'ordre des numéros de tête avant le test de saut d'obstacles qui se déroulera dans l'ordre inverse du classement provisoire du Championnat (avec aménagement possible si plusieurs chevaux/poneys).

2.2.1.1 Test de dressage

Les reprises de dressage sont celles des épreuves qualificatives régionales.

2.2.1.2 Test de cross

Les normes techniques du cross sont détaillées dans l'article 135.1 de ce règlement.

Après le parcours de cross, une phase de récupération de 1000 m est à effectuer au trot à la vitesse de 150 m/mn, les 100 derniers mètres sont effectués rênes longues. A l'issue de cette phase, un membre du jury assisté d'un vétérinaire vérifie l'état de récupération du jeune poney. Le verdict de cette inspection est souverain : l'élimination du jeune poney l'exclusion du Championnat.

2.2.1.3 Test de saut d'obstacles

Les normes techniques du C.S.O. sont détaillées dans l'article 135.2 de ce règlement.

2.2.1.4 Jugement du modèle et de la conservation

Une note de modèle sur 20 est donnée à l'issue d'une inspection des jeunes poneys permettant de juger de l'adéquation de la morphologie aux épreuves de Concours Complet et de la conservation.

2.2.1.5 Jugement du style sur le cross

Une note de manière sur 20 est donnée lors d'une partie du parcours de cross, afin d'apprécier l'équilibre, la cadence et le train, l'aptitude et la franchise du jeune poney sur les obstacles d'extérieur.

2.2.1.6 Classement

Le classement du Championnat est obtenu en faisant le total :

- de l'ensemble des pénalités encourues à l'issue des tests de dressage, cross et saut d'obstacles, jugés sur les mêmes bases que les épreuves qualificatives régionales;
- des différences sur 20 des notes obtenues lors de chacun des tests de modèle et de style sur le cross.

Exemple :

Total maximum des points par juge : 200

Juge 1 : 104 points

Juge 2 : 115 points

$(104/200)*100=52\%$

$(115/200)*100=57,5\%$

Pourcentage Moyen : $(52 + 57,5)/2 = 54,75\%$

$100 - 54,75 = 45,3$ points de pénalité

C.S.O. : une barre = 4 points

Cross : une désobéissance = 20 points

Total pénalités 69.3 points

Modèle et conservation 15/20 = 5 points

Style sur le cross 16/20 = 4 points

Total général pénalités championnat = 78.3 points

2.2.1.7 Championnats

- **Championnat des 4 ans**

Un nombre maximum de 3 mentions « ELITE » sont affectées aux meilleurs poneys dont le score final au Championnat est inférieur ou égal à 30 points ;

Un nombre maximum de 3 mentions « EXCELLENT » sont affectées aux meilleurs poneys dont le score final au Championnat est inférieur ou égal à 32,5 points ;

Un nombre maximum de 3 mentions « TRES BON » sont affectées aux meilleurs poneys dont le score final au Championnat est inférieur ou égal à 35 points.

Au-delà de 35 points, le poney n'obtient pas de mention.

En cas d'égalité de points, le classement à l'issue du total des tests de dressage, cross et saut d'obstacles départage les ex-aequo.

• Championnat des 5 ans

Un nombre maximum de 3 mentions « ELITE » sont affectées aux meilleurs poneys dont le score final au Championnat est inférieur ou égal à 40 points ;

Un nombre maximum de 3 mentions « EXCELLENT » sont affectées aux meilleurs poneys dont le score final au Championnat est inférieur ou égal à 42,5 points ;

Un nombre maximum de 3 mentions « TRES BON » sont affectées aux meilleurs poneys dont le score final au Championnat est inférieur ou égal à 45 points.

Au-delà de 45 points, le poney n'obtient pas de mention.

En cas d'égalité de points, le classement à l'issue du total des tests de dressage, cross et saut d'obstacles départage les ex-aequo.

2.2.2 Finale Nationale 6 ans

La Finale Nationale se compose :

- d'un test de dressage;
- d'un parcours de cross;
- d'un test de saut d'obstacles;
- d'un jugement du modèle.

Deux inspections des jeunes poneys sont effectuées avant et après l'épreuve de cross. Elles peuvent avoir un caractère éliminatoire en cas de boiterie ou de manque de condition physique.

Les poneys de 6 ans feront le parcours de cross avec un passage dans l'ordre des numéros de tête avant le test de saut d'obstacles qui se déroulera dans l'ordre inverse du classement provisoire du Championnat (avec aménagement possible si plusieurs chevaux/poneys).

2.2.2.1 Test de dressage

Les reprises de dressage sont celles des épreuves qualificatives régionales.

2.2.2.2 Test de cross

Les normes techniques du cross sont détaillées dans l'article 135.1 de ce règlement.

Après le parcours de cross, une phase supplémentaire de 1000 m au trot à la vitesse de 150 m/mn, les 100 derniers mètres sont effectués rênes longues. A l'issue de cette phase, un membre du jury assisté d'un vétérinaire vérifie l'état de récupération du jeune poney. Le verdict de cette inspection est souverain : l'élimination du jeune poney l'exclut du Championnat.

2.2.2.3 Test de saut d'obstacles

Les normes techniques du C.S.O. sont détaillées dans l'article 135.2 de ce règlement.

2.2.2.4 Jugement du modèle et de la conservation

Une note de modèle sur 20 est donnée à l'issue d'une inspection des jeunes poneys permettant de juger de l'adéquation de la morphologie aux épreuves de Concours Complet et de la conservation.

2.2.2.5 Classement

Le classement du Championnat est obtenu en faisant le total :

- de l'ensemble des pénalités encourues à l'issue des tests de dressage, cross et saut d'obstacles, jugés sur les mêmes bases que les épreuves qualificatives régionales;
- de la différence sur 20 de la note obtenue lors du test de modèle.

2.2.2.6 Championnat

- **Championnat des 6 ans**

Un nombre maximum de 3 mentions « ELITE » sont affectées aux meilleurs poneys dont le score final au Championnat est inférieur ou égal à 40 points ;

Un nombre maximum de 3 mentions « EXCELLENT » sont affectées aux meilleurs poneys dont le score final au Championnat est inférieur ou égal à 42,5 points ;

Un nombre maximum de 3 mentions « TRES BON » sont affectées aux meilleurs poneys dont le score final au Championnat est inférieur ou égal à 45 points.

Au-delà de 45 points, le poney n'obtient pas de mention.

En cas d'égalité de points, le classement à l'issue du total des tests de dressage, cross et saut d'obstacles départage les ex-aequo.

3. EMBOUCHURES, MUSEROLLES ET HARNACHEMENTS

Pour tout élément non spécifié dans ce règlement, se référer au règlement Fédéral Poneys CCE.

3.1 Embouchures


Sur l'ensemble des épreuves SHF de Concours Complet et ce sur les trois tests :

- Le mors est obligatoire ;
- Les mors peuvent être en métal, caoutchouc, résine, synthétique ou recouverts de cuir (combinaison de ces éléments possible) ;
- Le diamètre minimum du canon au niveau de la commissure des lèvres est de 1,2 cm ;
- Toutes les parties du canon doivent être arrondies et lisses ;
- Les embouchures autorisées doivent avoir un bras de levier inférieur ou égal à 15 cm ;
- Attacher la langue est interdit ;
- L'anti-passe-langue est interdit.

3.1.1 Dressage


Sur les tests du dressage, seul le filet simple sans rondelle est autorisé (détail listé ci-dessous) :

- Liste des anneaux autorisés pour le filet simple :



➤ Liste des canons autorisés pour le filet simple :

Les doubles brisures, passages de langue, canons droits sont autorisés sur toutes ces embouchures.

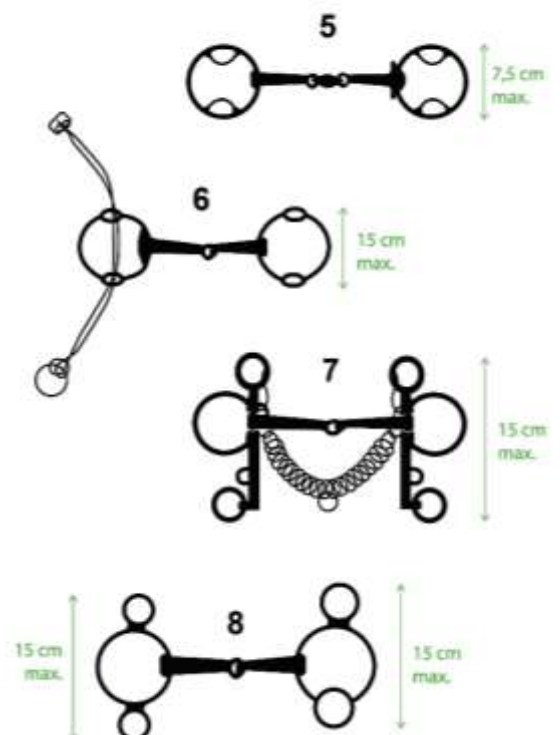


3.1.2 CSO et cross

Les rondelles sont autorisées sur le CSO et le cross. Elles doivent être plates et lisses sur les deux faces, mobiles et dissociées du canon, des montants du filet et de la muserolle.

En plus des mors autorisés en dressage, certains autres peuvent être utilisés sur le CSO et le cross :

1. Mors à jouet ;
2. Mors à gros anneaux ;
3. Mors à rouleaux ;
4. Mors à ailettes ;
5. Mors à effet trio - avec ou sans ailette (Anneaux de 7,5 cm maximum) ;
6. Releveur : Autorisé uniquement avec des alliances sans anneau reliant l'anneau du canon à tout autre anneau du même côté et avec une seule paire de rênes fixée aux alliances (Anneaux de 15 cm maximum) ;
7. Pelham : Autorisé uniquement avec des alliances sans anneau reliant l'anneau du canon à tout autre anneau du même côté et avec une seule paire de rênes fixée aux alliances (Branches de 15 cm maximum) ;
8. Pessoa sans gourmette : Autorisé uniquement avec des alliances sans anneau reliant l'anneau du canon à tout autre anneau du même côté et avec une seule paire de rênes fixée aux alliances (Hauteur totale des 3 anneaux de 15 cm maximum).



3.2 Muserolles

La partie de la muserolle qui est au contact du chanfrein, doit avoir un profil plat. La muserolle en corde, torsadée ou non est interdite, quel qu'en soit la matière.

3.2.1. Muserolles autorisées

Pour des raisons de sécurité, la sous-gorge est obligatoire sur le cross quelle que soit la muserolle utilisée.

Les muserolles autorisées sont les suivantes :

1. Muserolle française
2. Muserolle combinée
3. Muserolle Stotzem
4. Muserolle croisée sur le chanfrein
5. Muserolle allemande



3.2.2. Contrôle de l'ajustement

➤ Emplacement de la muserolle

Les muserolles (n°1, 2 et 3) doivent être positionnées entre 2 et 4 cm en dessous de l'apophyse zygomatique. La partie haute de la muserolle croisée (n°4) doit être placée entre 2 et 4 cm au-dessus de l'arête de l'apophyse zygomatique. Cette distance est nécessaire pour ne pas l'irriter.

➤ Serrage de la muserolle

Un serrage excessif est considéré comme un mauvais traitement et peut être éliminatoire.

<p>La muserolle est ajustée sans être serrée, c'est-à-dire permettant le passage de deux doigts sur le côté entre la muserolle et le poney.</p>	<p>Une photo montrant une main gantée de blanc ajustant une muserolle noire sur le chanfrein d'un cheval. La main est insérée entre la muserolle et le chanfrein pour vérifier l'ajustement.</p>
<p>L'outil de contrôle agréé FEI peut être utilisé pour contrôler le serrage au niveau du chanfrein.</p>	<p>Un outil de mesure noir, agréé FEI, utilisé pour vérifier le serrage de la muserolle au niveau du chanfrein. L'outil est montré avec ses dimensions : 11,5 cm de longueur, 1,7 cm de hauteur à l'extrémité, 2,5 cm de largeur au milieu, et 3 cm de hauteur à l'autre extrémité.</p>

3.2 Harnachements

3.2.1 Enrênements

3.2.1.1 Dressage

Aucun enrênement n'est autorisé ni sur la détente ni sur la piste de compétition.

3.2.1.1.1 CSO et cross

La martingale à anneaux est autorisée. Le Commissaire au paddock a la possibilité d'intervenir sur son réglage s'il lui semble inapproprié.

3.2.2 Protections

3.2.2.1 Dressage

Aucune protection n'est autorisée.

3.2.2.2 CSO

Le poids total des protections sur un membre (antérieur ou postérieur) du poney ne devra pas excéder 500g sur les terrains de détente comme sur la piste de compétition.

- Antérieurs

Les cloches et les guêtres aux antérieurs sont autorisées.

- Postérieurs

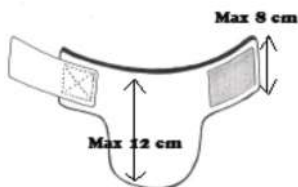
Epreuves sur sable : Le port de protections, de bandes aux postérieurs, d'anneaux/bandeaux de paturon et de protège-boulets, quels qu'ils soient, est interdit, sur la piste comme sur les terrains de détente (épreuves régionales et Finales Nationales).

Epreuves sur herbe : Une dérogation est accordée pour les concours se déroulant sur les terrains en herbe (terrains d'entraînement et de compétition), seuls les protège-boulets sont autorisés sur les membres postérieurs.

Ils devront répondre aux caractéristiques ci-dessous :

- leur face interne n'excède pas 12 cm et la face externe mesure entre 5 et 8 cm ;
- leur intérieur doit être lisse ;
- ils sont constitués d'une seule coque de protection ;
- la partie rigide de la protection est placée sur la face interne du boulet ;
- la seule fixation autorisée est de type velcro non élastique. Aucun crochet, boucle, clip, lanière de fermeture ou autre méthode de fixation n'est autorisé ;
- la bande de fixation type velcro du protège-boulet ne doit pas être en contact avec le membre ;
- aucun élément additionnel ne peut être ajouté.

Schéma de protège-boulet autorisé :



3.2.2.3 Cross

Sur le test de cross, les cloches aux postérieurs sont autorisées.

4. TENUE, CRAVACHE, EPERONS

Une tenue propre et correcte est exigée sur le terrain et la détente sur tous les concours et sur l'ensemble des tests. En épreuves jeunes poneys, le règlement Fédéral Poney CCE s'applique.

Pour le test de dressage, se référer à l'article 124 du Règlement Poneys Dressage SHF à l'exception de la cravache (maximum 1 mètre), interdite en reprise et autorisée sur la détente toute l'année.

Pour les tests du CSO et de cross, une seule cravache est autorisée. Elle ne doit pas dépasser une longueur de 75 cm.

Les éperons d'une longueur maximum de 2 cm sont autorisés sur les trois tests : (La mesure des éperons se fait à partir de la tige de la botte ou de la bottine du cavalier. Les éperons à molettes sont interdits. Un seul éperon est autorisé par botte.

5. Caractéristiques techniques

5.1 Test de cross - Normes techniques

Tableau récapitulatif des normes techniques de l'épreuve de cross :

	4 ans	5 ans	6 ans
Equivalence FFE	Poney 1-Poney E2	Poney Elite-Poney E1	As Poney 2-Poney E Elite
	Qualificative / Finale		
Distance en mètres	600 à 1 000	1 000 à 1 400	1 400 à 1 800
Vitesse m/mn	380	400	450
Nombre d'obstacles	8 à 12	10 à 12	12 à 16
Nombre d'efforts maxi	14	16	22
Nombre de combinaisons	2	2	Libre
Nombre d'éléments composant une combinaison	2	3	Libre
Hauteur maximum en cm (partie fixe)	70	80	90
Largeur maximum en cm (obstacle de volée au point le plus haut)	80	90	100
Largeur maximum en cm (obstacle de volée au point le plus bas)	120	120	150
Largeur maximum en cm du fossé	100	120	150
Contrebas en cm	90	110	120
Hauteur maximum en cm de la haie	80	100	120
Directionnels et fronts étroits	Proscrits	2,00 m minimum entre fanions	1,80 m minimum entre
Passage dans l'eau	Profondeur du passage d'eau maximum de 35 cm et recommandée à 15 cm		
	Entrée et sortie en pente douce	Entrée en pente douce	Libre
Pénalité pour temps dépassé par seconde commencée	0,4	0,4	0,4
Pénalité pour temps inférieur de plus de 15 secondes, par seconde dépassée en deçà du temps autorisé	1 pt	1 pt	1 pt
Temps limite	Double du tps accordé	Double du tps accordé	Double du tps accordé
Pénalités aux obstacles			
1 ^{ère} désobéissance sur un obstacle	20 pts	20 pts	20 pts
2 ^{ème} désobéissance sur un même obstacle	40 pts	40 pts	40 pts
3 ^{ème} désobéissance sur l'ensemble du parcours	Elimination	Elimination	Elimination
Chute du poney ou du cavalier	Elimination	Elimination	Elimination

En cas de nécessité, le Président du jury, en concertation avec le chef de piste, peut baisser la vitesse du cross de 10 à 50 m/mn.

L'attention des organisateurs, chef de pistes, et présidents de jury est attirée sur la notion de progressivité. Les épreuves se déroulant en début de saison devront proposer des parcours très en deçà des maxima des normes techniques.

Les incidents graves feront l'objet d'un rapport indépendant, les montes dangereuses seront à saisir sur FFE Compet lors de la saisie des résultats.

5.1.1 Spécificités 4 ans

Les obstacles des épreuves de cross pour poneys de 4 ans doivent présenter un front, partie à sauter et oreilles incluses, d'au moins 4 mètres.

Les obstacles « directionnels ou étroits » sont proscrits.

Pour les 4 ans, il est impératif que le passage dans l'eau soit un Passage obligatoire dans l'eau avec l'entrée et la sortie en pente douce.

La finale des 4 ans peut se courir sur des cotes rehaussées.

5.1.2 Spécificités 5 ans et 6 ans

Pour les 5 ans, les obstacles (partie à sauter) ayant moins de 3 mètres de front devront être oreillés des deux côtés.

Les finales des 5 et 6 ans se courent sur des cotes rehaussées.

5.2 Test de saut d'obstacles - Normes techniques

Tableau récapitulatif des normes techniques de l'épreuve de saut d'obstacles :

	4 ans	5 ans	6 ans
Equivalence FFE	Poney 1-Poney E2	Poney Elite- Poney E1	As Poney 2- Poney E Elite
Distance en mètres	350	350	400
Vitesse m/mn	300	300	300
Nombre d'obstacles	8 à 10	8 à 10	10 à 12
Combinaison	Non	1 combinaison à 2 foulées	1 ou 2
Hauteur maximale en cm	80-85	90-95	100
Oxers largeur maximale en cm	90	100	110
Rivière ou fossé barré	Non	Non	Non
Pénalité par seconde de temps dépassé	0,4 pt	0,4 pt	0,4 pt
Temps limite à ne pas dépasser	Double du tps accordé	Double du tps accordé	Double du tps accordé
Pénalités aux obstacles			
1 ^{ère} désobéissance	4 pts	4 pts	4 pts
2 ^{ème} désobéissance	4 pts	4 pts	4 pts
3 ^{ème} désobéissance	Elimination	Elimination	Elimination
Obstacle renversé	4 pts	4 pts	4 pts
Plus de 16 points aux obstacles	Elimination	Elimination	Elimination
Chute du poney ou du cavalier	Elimination	Elimination	Elimination

Tous les obstacles doivent être appelés. Les soubassements sont conseillés. Les distances devront être adaptées.

Le tracé doit être simple et coulant.